


eClass App 家長使用指引(中學版)

目錄

甚麼是 eClass App ?	3
如何下載 eClass App ?	3
如何連接到 eClass App ?	5
如何打開 eClass App 功能表 ?	5
eClass App 有甚麼功能 ?	6
即時訊息 	6
接收學校即時訊息	6
查閱學校即時訊息	6
學校宣佈 	6
查閱學校宣佈	6
通告 	7
查閱電子通告	7
簽收電子通告	7
考勤紀錄 	7
查閱每日到校及離校時間	8
查閱過往考勤紀錄	8
請假 	8
申請請假	8
查閱請假紀錄	8
校曆表 	8
家課表 	9
查閱功課內容	9
接收欠交功課通知	9



繳費紀錄 	10
查閱子女戶口結存	10
查閱待繳款項	10
查閱交易紀錄	10
小組訊息	10
家長如何於小組利用文字、相片、錄音及短片進行溝通?	10
學校資訊	12
家長如何查閱學校概覽?	12
更改密碼	14
技術支援	15
常見問題	15
聯絡我們	16



甚麼是 eClass App ?

eClass App 手機應用程式是由博文教育(亞洲)有限公司創辦的，支援 Android 及 iPhone 智能手機。家長可於 eClass App 了解子女在校情況以及學業。

如何下載 eClass App ?

將 eClass App 隨身攜帶

在您下載並安裝 eClass App 之前，請確保 eClass App 支援您的手機型號。eClass App 支援 Android 和 iPhone 智能手機。從您的智能手機下載並安裝 eClass App：



Android 智能手機：

從 Google Play Store 下載 Android 版本



1. 使用您手機上的應用程式 Play 商店  下載並安裝 eClass App；或
2. 使用您手機上的互聯網瀏覽器前往網站 Google Play 商店下載 eClass App，網址：
https://play.google.com/store/apps/details?id=com.broadlearning.eclass&hl=zh_HK





iPhone 智能手機：

從 iTunes App Store 下載 iPhone 版本



1. 使用您手機上的應用程式 iTunes App Store 下載並安裝 eClass App；或
2. 使用您手機上的互聯網瀏覽器前往網站 iTunes App Store 下載 eClass App，網址：
<https://itunes.apple.com/hk/app/eClass-app/id880950939?mt=8>

The screenshot shows the iTunes App Store interface. At the top, there's a navigation bar with categories like Mac, iPhone, Watch, iPad, iPod, iTunes, and 支援服務. Below that is the 'iTunes Preview' section, which includes a promotional banner for iTunes 11 and a 'Free Download' button. The main content area is for the 'eClass App' by BroadLearning Education (Asia) Limited. It features the app's icon, a description, and a 'View in iTunes' button. The description mentions that the app is for school parents to view school information and receive message notifications. The 'What's New in Version 1.45' section lists updates like displaying attendance status and fixing minor bugs.

如何連接到 eClass App ?

1. 確保您有可使用的互聯網絡連接，請檢查以下項目：
 - 一、 您有電訊營運商提供的數據計劃或 Wi-Fi 讓您可以連接到網絡。
 - 二、 確保 Wi-Fi 網絡或數據網絡連接的信號良好，並且已經成功連接到網路。
2. 開啓 eClass App，輸入以下資料：
 - 一、 貴子女的學校名稱
 - 二、 學校為家長預設的 eClass 戶口登入名稱
 - 三、 學校為家長預設的密碼，然後按「登入」
3. 登入後，eClass App 會顯示「我的帳戶」頁面，列出貴子女的帳戶資料，包括姓名、班別、學號及學生相片，而學生相片則由校方整批上載，有機會沒有相片顯示。
4. 選擇個別子女的帳戶後，即可檢視子女當天的考勤紀錄及最新資訊。



如何打開 eClass App 功能表？

打開 eClass App 功能表，即見可用的功能：



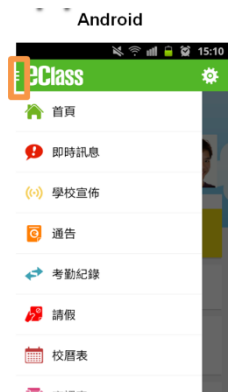
Android 智能手機：

1. 點選 eClass App 左上角圖示 開啓功能表
2. 功能表展開後，點選所需項目前往相關頁面



iPhone 智能手機：

1. 點選下方所需項目，前往相關頁面或點選右下角「更多」圖示 開啓更多功能表選項
2. 更多功能表選項展開後，點選所需項目前往相關頁面



eClass App 有甚麼功能？


即時訊息

接收學校即時訊息

家長可透過「即時訊息」功能掌握學校緊急資訊及子女的考勤記錄¹。當學校發出即時訊息後或學生到校拍卡後，家長的智能手機將收到即時訊息。

查閱學校即時訊息


家長可透過 eClass App 查閱所有即時訊息：

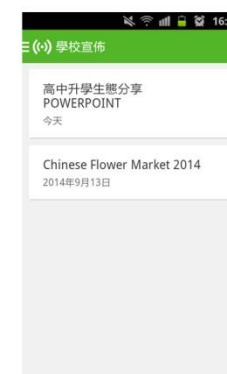
按功能表上「即時訊息」進入頁面，查閱學校即時訊息或學生的考勤紀錄。

- ✓ 未閱讀訊息會有紅色波點在旁標示。
- ✓ 已閱讀訊息會有綠色波點在旁標示。

學校宣佈

查閱學校宣佈

1. 按功能表上「學校宣佈」進入頁面，查閱所有宣佈。
2. 按宣佈標題查閱內頁。
3. 進入內頁後，宣佈內容及附件中的相片或圖像會即時顯示，可按附件的超連結下載附件。



¹有關考勤記錄的即時通知只適用於已採用 eAttendance 考勤管理系統的學校
更新日期：11/6/2015

通告

查閱電子通告

1. 按功能表上「通告」 進入頁面，查閱所有通告。
2. 「通告」頁面的檢視清單包括：
 - ✓ 全部：顯示所有通告。
 - ✓ 未簽：顯示所有未簽署或已過期但未簽署的通告。
 - ✓ 已簽：顯示所有已簽署的通告。



簽收電子通告

1. 按「簽署」圖示 進入有關通告。
2. 閱讀通告並填妥回條答案，例如：回條題目為多項選擇題，家長需點選答案以回應有關題目。
3. 按 進行簽署。(如學校要求家長作身份識別，家長需於按 前再次輸入家長戶口密碼。)
4. 「簽署」後，eClass App 會自動返回「通告」的主頁，有關通告的簽署狀況會變成 圖示，表示家長成功簽署。家長可再次閱讀通告內容及意願。
5. 同時，eClass App 會發出即時訊息，以確定家長成功簽署。
6. 若家長仍未簽通告，老師或系統管理員有機會向家長發出提示訊息。



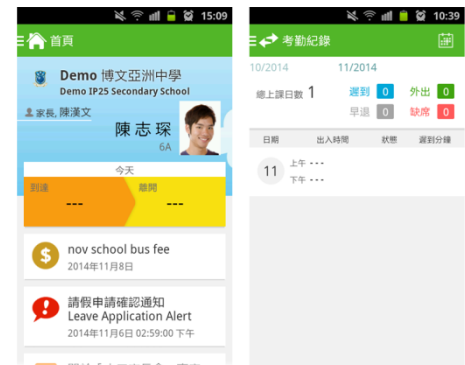
考勤紀錄²

家長可透過 eClass App 查閱子女考勤紀錄，包括：


² 考勤紀錄只適用於已採用 eAttendance 考勤管理系統的學校
更新日期：11/6/2015

查閱每日到校及離校時間

學生每次到校或離校拍卡後，家長可以透過 eClass App 收到即時訊息。eClass App 首頁會即時更新有關紀錄³。



查閱過往考勤紀錄

按功能表上「 考勤紀錄」進入頁面，查閱子女過往詳細的考勤紀錄，包括：

- ✓ 每日到校及離校時間
- ✓ 總上課日數、遲到、早退、外出及缺席統計

請假⁴

家長可透過 eClass App 替子女請假及查閱請假紀錄。

申請請假

按功能表上「 請假」進入「請假」頁面

1. 按右上方「+」開啓請假申請表
2. 輸入請假時期及缺席原因
3. 上載證明文件(可稍後上載)
4. 按「呈送」繳交，再按「確定」
5. 提示視窗會彈出，提示家長稍候需提交證明文件，按「確定」以完成申請。
6. eClass App 會更新貴子女的請假記錄，家長可在「請假」頁面查閱審核狀況及補交請假證明文件。
7. 家長會收到即時訊息，表示校方已收到請假申請，此申請有待校方確認。
8. 校方確認請假申請後，家長會再次收到即時訊息，表示請假申請成功。




查閱請假紀錄

- ✓ 過去請假日期及缺席原因
- ✓ 提交證明文件狀況
- ✓ 審核狀況

校曆表

³當學校沒有規定學生離校時拍卡，家長將不會收到學生離校紀錄的訊息

⁴申請請假只適用於已採用 eAttendance 考勤管理系統的學校

按功能表上「校曆表」進入頁面。行事曆會以不同的顏色區別不同的事項和假期，包括：

- ✓ 公眾假期
- ✓ 學校假期
- ✓ 學校事項
- ✓ 教學事項
- ✓ 小組事項



家課表

查閱功課內容

如校方使用 eClass 電子家課表，家長可以透過 eClass App 查閱子女功課內容。

1. 按功能表上「家課表」進入頁面。
2. 按功課主題，查閱功課內容。

「家課表」檢視清單包括：

- ✓ **今天**：顯示老師當天所派發的家課。
- ✓ **未到期**：顯示老師已派發但未到繳交期限的家課。



接收欠交功課通知

老師可以透過即時訊息，通知家長有關貴子女欠交功課的消息。

繳費紀錄⁵

進入「繳費紀錄」頁面後，家長可查閱「待繳款項」及「交易紀錄」兩份清單。

查閱子女戶口結存

按功能表上「繳費紀錄」進入「待繳款項」頁面，於右上方查閱學生戶口結存。

查閱待繳款項

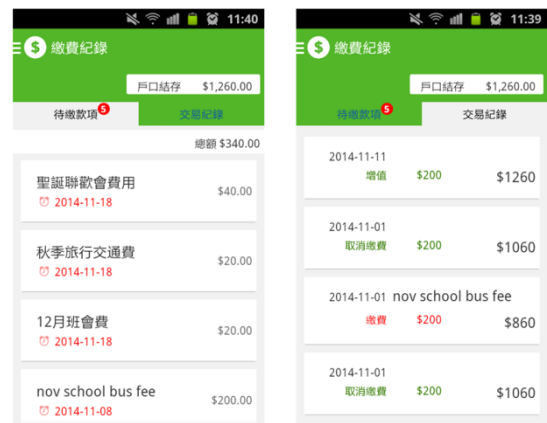
開啓「待繳款項」清單，可查閱：

- ✓ 待繳款項總額
- ✓ 需要繳費的項目、繳費期限及費用

查閱交易紀錄

開啓「交易紀錄」清單，可查閱：

- ✓ 過去支出項目、繳費日期及費用
- ✓ 過去增值紀錄、增值日期及金額



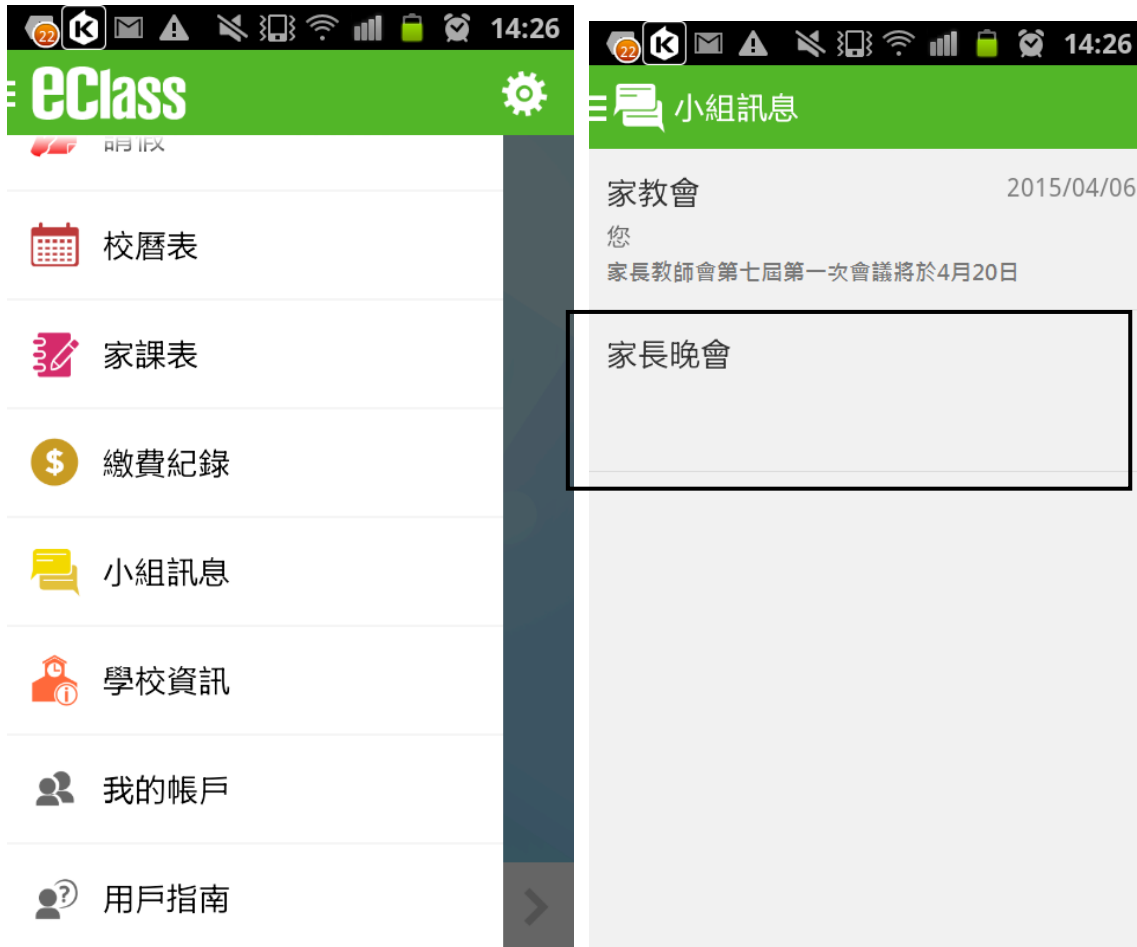
待繳款項		交易紀錄	
總額	\$340.00	2014-11-11 增值	\$200 \$1260
聖誕聯歡會費用	\$40.00	2014-11-01 取消繳費	\$200 \$1060
秋季旅行交通費	\$20.00	2014-11-01 nov school bus fee	總費 \$200 \$860
12月班會費	\$20.00	2014-11-01 取消繳費	\$200 \$1060
nov school bus fee	\$200.00		

小組訊息

聊天室群組由學校建立及管理，讓家校能透過聊天室群組利用文字、相片、錄音及短片進行溝通。

家長如何於小組利用文字、相片、錄音及短片進行溝通？

1. 家長可按 eClass App 左上角  展開功能表並選擇小組訊息。




2. 輸入文字，並按箭咀圖案發出訊息。



學校資訊

學校資訊讓家長可以查閱學校概覽，例如學校簡介、聯絡資料、課程及課外活動等基本資料。

家長如何查閱學校概覽?

家長可按 eClass App 左上角  展開功能表並選擇學校資訊。
選擇相關項目查閱細節。

- 消息
- 校曆表
- 家課表
- 繳費紀錄
- 小組訊息
- 學校資訊
- 我的帳戶
- 用戶指南

- 學校資料
- 學與教
- (學校可添加更多資訊)



The image shows two screenshots of a mobile application interface. The left screenshot displays a menu titled '學校資訊' (School Information) with options: '學校簡介' (School Introduction), '辦學宗旨' (School Aims), '位置及交通' (Location and Transport), '聯絡我們' (Contact Us), and '學校設施' (School Facilities). The right screenshot shows the '學校設施' (School Facilities) page, which lists various school amenities and a section for nearby facilities.

學校設施

實驗及學科教室8個、電腦室2個、學生活動室、校園電視台(U-Channel)、家長資源中心和圖書館等。禮堂、課室和特別室皆有冷氣設備。

進入電子年代，學校善用科技於各領域上，行政方面包括八達通點名、處理成績及操行、製作電子學習概覽(SLP)。教學上也有校園電視台、網上學習平台(eClass)及電子學習檔案，近年更積極探索流動科技的學習模式。

學校附近配套

博文亞洲中學附近有兩個戶外標準籃球場、一個中型硬場足球場、兩個草地門

更改密碼⁶

家長如需更改密碼，需要使用桌面電腦到 eClass 平台更改，請參照以下步驟：

步驟 1：進入 eClass 後，於右上方按下  進入我的戶口

步驟 2：選擇左面清單中的戶口>登入密碼

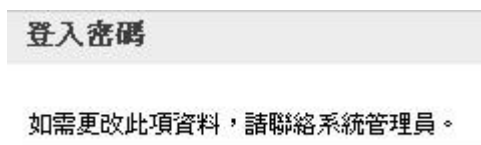
⁶學校 admin 如有設定家長能更改個人資料的權限，家長方能更改其個人資料。如沒有更改權限，請家長聯絡班主任及校內相關負責的老師代為更改密碼。



步驟 3：請按照指示輸入舊密碼一次，然後輸入新密碼一次並再確認新密碼



如沒有更改權限，請家長聯絡班主任及校內相關負責的老師代為更改密碼。



技術支援

常見問題

如家長使用 eClass App 時遇到疑難，可進入 eClass App 用戶指南>常見問題了解。



聯絡我們

家長如有任何關於 eClass App 的查詢，歡迎聯絡 eClass。

eClass 家長支援電話：3913 3211 電郵：support@broadlearning.com

如忘記或遺失家長戶口的登入名稱及密碼，請直接向學校負責老師重設帳戶。